

第6回「減らそう犯罪」県民アンケートの実施結果について

広島県警察本部 生活安全企画課

1 調査の概要

(1) 調査対象

広島県運転免許センター及び警察署等における運転免許更新手続き来訪者

(2) 調査状況

調 査 期 間	有効回答数	男 性	女 性	不 明
6/30(月)～7/11(金)	2,323人	1,207人	1,063人	53人

2 集計結果（注：以下の数値は%を示す。（ ）内はポイントを示す。）

(1) 治安関係

ア 居住地域の治安状態は以前と比べてどうか

区 分	H18	H19	H20 (前年比)
良くなった・どちらかといえば良くなった	21.0	21.9	24.8 (+2.9)
以前と変わらず良い	26.8	26.2	28.8 (+2.6)
以前と変わらず悪い	3.0	3.3	3.0 (-0.3)
悪くなった・どちらかといえば悪くなった	47.4	46.7	41.9 (-4.8)

(ア) 治安が良くなった理由は何か〔3つ以内回答〕

- ① 地域社会の連帯意識が高まったから ----- 43.8 (昨年1位)
- ② 県民の危機意識が高まったから ----- 23.6 (" 3位)
- ③ 犯罪が減少したから ----- 20.5 (" 2位)

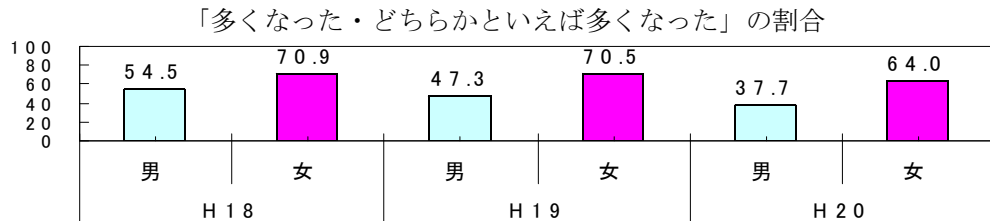
(イ) 治安が悪くなった理由は何か〔3つ以内回答〕

- ① 地域社会の連帯意識が希薄となったから ----- 43.1 (昨年1位)
- ② 子どもが犯罪被害にあうことが増えたから ----- 34.8 (" 2位)
- ③ 様々な情報が氾濫し、それが容易に手に入る
ようになったから ----- 32.1 (" 3位)

イ ここ5年間で、犯罪に遭うかも知れないと不安を感じることは少なくなったか、多くなったか

区 分	H18	H19	H20 (前年比)
多くなった・どちらかといえば多くなった	62.3	58.5	54.9 (-3.6)
少なくなった・どちらかといえば少なくなった	12.0	13.9	13.7 (-0.2)
以前と変わらず不安を感じる	11.1	10.2	10.4 (+0.2)
不安を感じない	12.5	13.0	13.0(±0)

(ア) 男女別



(イ) 不安になることが多くなったと回答された人が、自分や身近な人が被害に遭うかも知れないと不安を感じる場所〔3つ以内回答〕

- ① 路上 ----- 59.1 (昨年1位)
- ② 繁華街 ----- 33.2 (" 2位)
- ③ インターネット空間 ----- 22.6 (" 4位)

(ウ) 不安になることが多くなったと回答された人が、自分や身近な人が被害に遭うかも知れないと不安を感じる犯罪〔3つ以内回答〕

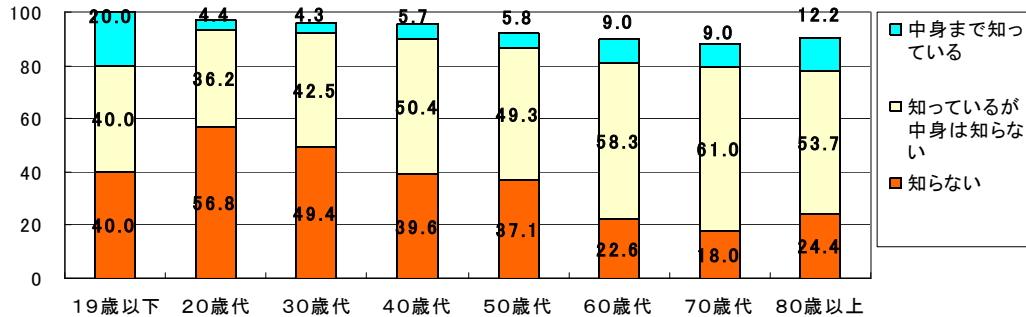
- ① ひったくり、路上強盗など ----- 26.3 (昨年1位)
- ② 暴行、傷害などの粗暴な犯罪 ----- 26.1 (" 3位)
- ③ 殺人、強盗などの凶悪な犯罪 ----- 24.1 (" 4位)

(2) 減らそう犯罪県民総ぐるみ運動関係

○ 運動の展開を知っているか

区 分	H18	H19	H20 (前年比)
知っている	56.6	57.0	52.7 (-4.3)
知らない	39.9	37.9	41.7 (+3.8)

○ 年齢層別



(3) 犯罪情報関係

ア 治安や犯罪情報はどのような方法で入手するか [2つ以内回答]

- ① テレビ・ラジオ ----- 66.3 (昨年1位)
- ② 新聞(折り込みチラシを含む) ----- 52.4 (" 2位)
- ③ 知人・友人からの口コミ ----- 13.2 (" 3位)

イ どのような情報の提供を受けたいか [2つ以内回答]

- ① 地域の犯罪発生状況 ----- 61.1 (昨年1位)
- ② ひったくりなどの犯罪手口 ----- 21.1 (" 2位)
- ③ 事件事故捜査の協力依頼や通報の仕方など ----- 20.4 (" 3位)

(4) 安全で安心なまちづくり関係

ア 現在の防犯ボランティア活動参加の有無

区 分	H18	H19	H20 (前年比)
参加している	11.7	11.3	10.4 (-0.9)
参加していない	83.3	83.0	83.8 (+0.8)

イ どのような活動に参加しているか [3つ以内回答]

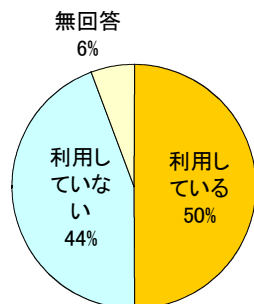
- ① 防犯パトロール ----- 55.0 (昨年1位)
- ② 子どもの保護・誘導を行う活動 ----- 47.5 (" 2位)
- ③ 危険箇所を点検する活動 ----- 18.6 (" 4位)

(5) 警察に対する要望

ア 犯罪の取締り以外に希望する活動は何か [3つ以内回答]

区 分	H18	H19	H20 (前年比)
制服警察官によるパトロール	53.6	52.8	53.6 (+0.8)
身近な犯罪などの情報提供	28.2	29.2	30.3 (+1.1)
青少年の非行防止	28.7	29.7	27.2 (-2.5)

イ 自宅でインターネットを利用しているか



ウ ホームページに犯罪発生マップや事故マップを掲載すれば利用するか

